



PPA 2026–2029

Audiência Pública - Câmara Municipal
15 de outubro de 2025 – Secretaria de Finanças



BASE LEGAL, CONCEITO E FINALIDADE DO PPA

 *Fundamentos, Estrutura e Importância do Planejamento Municipal*



Base Legal do Plano Plurianual (PPA):

Constituição Federal

Artigo 165 - Leis de iniciativa do Poder Executivo estabelecerão:

- I – o plano plurianual;
- II – as diretrizes orçamentárias;
- III – os orçamentos anuais.



Base Legal do Plano Plurianual (PPA):

Constituição Federal

§1º A lei que instituir o plano plurianual estabelecerá as **diretrizes, objetivos e metas da administração pública** para as despesas de capital e outras delas decorrentes e para as relativas aos **programas de duração continuada**.



Base Legal do Plano Plurianual (PPA):

Lei Orgânica

Art. 129. Leis de iniciativa do Poder Executivo, devidamente compatibilizadas e afinadas às regras e diretrizes consagradas na Lei de Responsabilidade Fiscal, estabelecerão:

I - O Plano Plurianual (PPA)



Conceito e Finalidade:

O QUE É?

P

✓ Lei de iniciativa do Poder Executivo (art. 165 da Constituição Federal);

P

✓ Principal peça orçamentária do município;

A

✓ Alicerce do planejamento orçamentário anual (LDO e LOA).

QUAL SUA VIGÊNCIA?

✓ Vigência de quatro anos;

✓ Sempre com início no 2º ano de um mandato e término no 1º ano do mandato seguinte (no nosso caso específico: 2026 a 2029).



Conceito e Finalidade:

PRINCIPAIS ATRIBUTOS DO PPA:

P
P
A

- ✓ Definir os **objetivos estratégicos** da Administração Pública;
- ✓ Estabelecer os **Programas** e os **indicadores** que serão usados para medir seu desenvolvimento;
- ✓ Estabelecer as **Ações** de governo e as **metas físicas** a serem cumpridas, ano a ano;
- ✓ Apurar os **custos** implicados para sua implementação;
- ✓ Indicar as **fontes de recursos** para seu financiamento.



Conceito e Finalidade:

PROGRAMAS

DEFINEM **SITUAÇÕES** QUE SE PRETENDE MUDAR E **PROBLEMAS** QUE SE PRETENDE RESOLVER.

MEDEM A EVOLUÇÃO DAS SITUAÇÕES E PROBLEMAS POR MEIO DE **INDICADORES**.

AÇÕES

DEFINEM O QUE SERÁ FEITO PARA ALTERAR A REALIDADE DO QUE SE PRETENDE MUDAR.

PREVÊM OS PRODUTOS, OBRAS E SERVIÇOS A SEREM ENTREGUES À POPULAÇÃO (**METAS FÍSICAS**).



Conceito e Finalidade:

COMO É AVALIADO PELO TCE?

O TCE (Tribunal de Contas do Estado de São Paulo) avalia o PPA principalmente por meio do IEG-M (Índice de Efetividade da Gestão Municipal), criado para medir a eficiência da gestão pública municipal em sete setores:









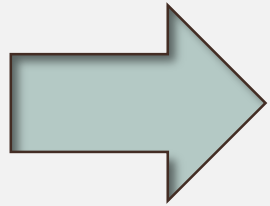
Processo de Elaboração do PPA 2026–2029



Etapas, Metodologia e Estratégias de Construção Participativa



Etapas da Elaboração (Metodologia)



Planejamento Institucional
(definição de cronograma) e
Oficinas PES

Oficinas de Diagnóstico Setoriais
(identificação dos problemas a serem enfrentados)

Audiências e Consulta Pública Digital e análise dos Diagnósticos

Consolidação; relatório das audiências e análise técnica pelas Secretarias

Alinhamento final:

Apresentação de Proposta da Estrutura de ações e programas às equipes Técnicas;
Consolidação da Proposta de Receitas;
Revisão dos valores das Ações e Programas
Apresentação ao Prefeito
Envio à Câmara



Planejamento Institucional e Estratégico

- P**
P
A
- ✓ **Reuniões Técnicas** - estruturar a **plataforma digital**, o **calendário das audiências públicas** e os **canais de transparência** para os preparativos do PPA 2026–2029;
 - ✓ Oficinas de **Planejamento Estratégico Situacional (PES)**



Oficinas de Diagnóstico no Teatro Municipal

✓ A atividade contou com materiais de apoio e formulários.

P
P
A



Audiência Pública - Câmara Municipal
15 de outubro de 2025 – Secretaria de Finanças



Participação Popular



Escuta Social e Participação Popular na Construção do PPA 2026–2029



Participação Popular

A Prefeitura promoveu **audiências públicas regionais** e realizou **consulta pública online**.

As convocações para a população participar dessas atividades foram **amplamente divulgadas** por meio do **site institucional**, das **redes sociais** e da **imprensa local**. As **audiências** contaram com registro em ata, listas de presença, instrumentos de avaliação e **tradução simultânea em LIBRAS**, garantindo acessibilidade, transparência e representatividade ao processo.

P
P
A



Participação Popular

Escuta social e transparência na construção do Plano Plurianual

P
P
A

1. SITE COM
INFORMAÇÕES
SOBRE O PPA E A
PARTICIPAÇÃO
POPULAR E
CONSULTA PÚBLICA

**2. CONSULTA
PÚBLICA
ELETRÔNICA**
ESTRUTURADA:
• ÁREA/TEMA
• PROBLEMA
• PROPOSTA

**3. AUDIÊNCIAS
PÚBLICAS PARA
APRESENTAÇÃO
GERAL E CONSULTA
ELETRÔNICA**

**4. DIVULGAÇÃO
DA CONSULTA
PÚBLICA**
A USUÁRIOS DE
SERVIÇOS PÚBLICOS



Audiências Públicas

As sete audiências ocorreram em diferentes bairros da cidade, abrindo um canal de escuta direta para que a população contribuísse com o Plano Plurianual (PPA) 2026–2029. As audiências contaram com registro em ata, listas de presença, instrumentos de avaliação e tradução em LIBRAS, garantindo acessibilidade, transparência e legitimidade ao processo.

PPA

Calendário das audiências públicas

SEG / 09 DE JUNHO / 18h

Associação Amigos do Jd. Santa Lídia
R. Cesário Parmegiani, 360 - Vila Bocaina

TER / 10 DE JUNHO / 18h

Escola Municipal Darcy Ribeiro
R. Pedro II, 232 - Vila Independência

QUA / 11 DE JUNHO / 18h

Escola Municipal Arthur Araújo
Lula da Silva
Rua Geraldo Nunes Cordeiro, 406
Vila Nova Mauá

QUI / 12 DE JUNHO / 18h

Escola Municipal Professora Terezinha
Leardini Branco
Avenida Pres. Castelo Branco, 1884 - Jardim Zaira

SEX / 13 DE JUNHO / 18h

Ginásio Poliesportivo Atilio Damo
Av. Barão de Mauá, 4.080 - Vila São João

SEG / 16 DE JUNHO / 18h

Escola Municipal Pro^{fa} Maria Wanny Soares Cruz
Rua Clodoaldo Portugal Caribe, 449 - Vila Assis
Entrada pela rua Pio Pinto Nazário, 61

TER / 17 DE JUNHO / 18h

Escola Municipal Dra. Lysiane
Pereira Galvão
Rua da Pátria, 237 - Vila Magini
Entrada pela rua Eucaliptos, 28

PPA
Plano Plurianual Participativo
2026-2029

MAUÁ
GOVERNO MUNICIPAL
Amor pela nossa gente

ONLINE
**7 a 29
JUNHO**

AUDIÊNCIAS
PRESENCIAIS
**9 a 17
JUNHO**

Acesse:
participa.maua.sp.gov.br




Audiência Pública - Câmara Municipal
15 de outubro de 2025 – Secretaria de Finanças



Audiências Públicas

P
P
A



Audiência Pública - Câmara Municipal
15 de outubro de 2025 – Secretaria de Finanças



Audiências Públicas

P
P
A

Paralelamente, junto às audiências públicas, foram disponibilizados **telões** com **QR-codes** para que a população pudesse participar de forma fácil e ágil, com sugestões presenciais e por meio da plataforma digital **Participa Mauá** (<https://participa.maua.sp.gov.br/Consultapublica>).





Audiências Públicas - números finais

**P
P
A**



**Participação
presencial**

1.205


participantes



**Manifestações
registradas**

89

pessoas



**Demandas
sistematizadas**

185



Consulta Pública

A Prefeitura por meio da **plataforma digital, Participa Mauá**, abriu um canal de escuta ativa para que a população contribuísse com o **Plano Plurianual (PPA) 2026–2029**, que foi amplamente divulgado.

P
P
A





Consulta Pública

participa.maua.sp.gov.br/Home



[Página inicial](#) [Consulta pública](#) [Audiências públicas](#) [Notícias](#)



A PREFEITURA
quer OUVIR VOCÊ
Para continuar a reconstrução da nossa cidade

PPA Plano Plurianual Participativo 2026-2029

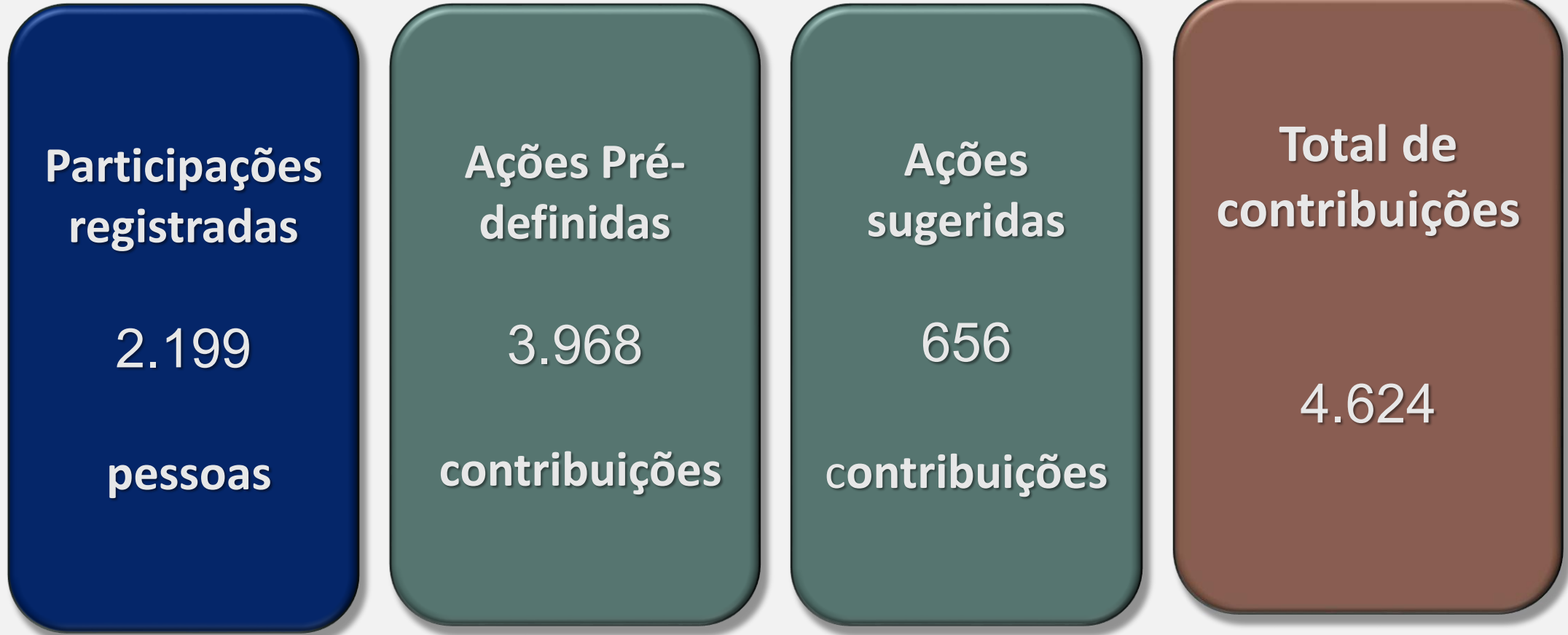
ONLINE	AUDIÊNCIAS PRESENCIAIS
7 a 29 JUNHO	9 a 17 JUNHO
PARTICIPE!	





Consulta Pública – números finais

**P
P
A**





Temas Mais Relevantes nas Contribuições Populares

Durante as audiências públicas, diversos temas foram debatidos pela população, com destaque para as áreas relacionadas...

P
P
A

Cultura,
Esporte e Lazer

Educação

Planejamento
Urbano e
Habitação

Mobilidade
Urbana

Saúde

Segurança
Pública e
Defesa Civil



Consolidação das Consultas

P
P
A

As contribuições recebidas nas consultas e audiências foram consolidadas pela Secretaria de Finanças e encaminhadas às Secretarias que, por sua vez, avaliaram a viabilidade técnica e operacional de cada demanda.

Essa etapa permitiu a organização e adequação das propostas, garantindo maior coerência entre as expectativas da população e a viabilidade das propostas apresentadas.



Consolidação das Consultas

A partir de todos os materiais produzidos pelas equipes técnicas e coletados junto à população, foram realizadas reuniões com as diversas secretarias para a estruturação e alinhamento dos Programas e Ações do PPA 2026-2029.

P
P
A





Receitas Estimadas



Receitas Estimadas

Receitas Para Financiamento Dos Programas

Em R\$

Receitas	2026	2027	2028	2029	Total
Receitas Correntes	1.771.946.800	1.841.828.000	1.934.780.600	1.978.104.600	7.526.660.000
Impostos, Taxas e Contribuições de Melhoria	497.645.000	516.376.000	533.119.000	549.539.000	2.096.679.000
Contribuições	28.480.000	30.132.000	31.880.000	33.729.000	124.221.000
Receita Patrimonial	14.618.000	15.009.000	15.589.000	16.167.000	61.383.000
Receita de Serviços	11.364.000	11.741.000	12.136.000	12.533.000	47.774.000
Transferências Correntes	1.149.301.800	1.196.935.000	1.267.991.600	1.290.686.600	4.904.915.000
Outras Receitas Correntes	70.538.000	71.635.000	74.065.000	75.450.000	291.688.000
Receitas de Capital	408.703.000	342.441.000	229.773.000	163.101.000	1.144.018.000
Operações de Crédito	122.300.000	119.835.000	47.865.000	-	290.000.000
Alienação de Bens	8.639.000	8.549.000	9.000	9.000	17.206.000
Transferências de Capital	276.740.000	213.032.000	180.873.000	162.065.000	832.710.000
Outras Receitas de Capital	1.024.000	1.025.000	1.026.000	1.027.000	4.102.000
Total Geral	2.180.649.800	2.184.269.000	2.164.553.600	2.141.205.600	8.670.678.000



Despesas Previstas



Resumo dos Programas e Ações

P
P
A

VALORES POR FUNÇÃO DE GOVERNO (em R\$ milhões)					
Função de Governo	2026	2027	2028	2029	Total Geral
01 - LEGISLATIVA	R\$ 61,80	R\$ 62,70	R\$ 65,60	R\$ 67,65	R\$ 257,75
03 - ESSENCIAL A JUSTICA	R\$ 13,85	R\$ 14,29	R\$ 14,68	R\$ 15,06	R\$ 57,89
04 - ADMINISTRACAO	R\$ 156,80	R\$ 161,90	R\$ 166,91	R\$ 162,02	R\$ 647,63
06 - SEGURANCA PUBLICA	R\$ 61,88	R\$ 63,59	R\$ 57,71	R\$ 59,26	R\$ 242,45
08 - ASSISTENCIA SOCIAL	R\$ 65,76	R\$ 68,58	R\$ 69,34	R\$ 71,67	R\$ 275,35
10 - SAUDE	R\$ 527,08	R\$ 472,90	R\$ 474,75	R\$ 483,45	R\$ 1.958,17
11 - TRABALHO	R\$ 8,53	R\$ 8,69	R\$ 8,88	R\$ 9,06	R\$ 35,16
12 - EDUCACAO	R\$ 417,05	R\$ 430,61	R\$ 441,77	R\$ 429,78	R\$ 1.719,21
13 - CULTURA	R\$ 15,27	R\$ 15,47	R\$ 15,84	R\$ 13,59	R\$ 60,17
14 - DIREITOS DA CIDADANIA	R\$ 6,28	R\$ 5,93	R\$ 6,06	R\$ 6,19	R\$ 24,47
15 - URBANISMO	R\$ 421,57	R\$ 434,62	R\$ 392,61	R\$ 365,13	R\$ 1.613,92
16 - HABITACAO	R\$ 39,58	R\$ 35,73	R\$ 36,99	R\$ 29,15	R\$ 141,44
17 - SANEAMENTO	R\$ 79,70	R\$ 84,50	R\$ 84,34	R\$ 91,51	R\$ 340,05
18 - GESTAO AMBIENTAL	R\$ 19,38	R\$ 19,74	R\$ 17,67	R\$ 15,30	R\$ 72,08
22 - INDUSTRIA	R\$ 1,61	R\$ 0,01	R\$ 0,01	R\$ 0,01	R\$ 1,62
23 - COMERCIO E SERVICOS	R\$ 2,55	R\$ 2,62	R\$ 2,69	R\$ 2,76	R\$ 10,62
26 - TRANSPORTE	R\$ 43,00	R\$ 48,14	R\$ 56,36	R\$ 62,77	R\$ 210,27
27 - DESPORTO E LAZER	R\$ 38,98	R\$ 39,38	R\$ 27,08	R\$ 21,54	R\$ 126,97
28 - ENCARGOS ESPECIAIS	R\$ 179,80	R\$ 194,68	R\$ 205,06	R\$ 215,10	R\$ 794,63
99 - RESERVA DE CONTINGENCIA	R\$ 20,20	R\$ 20,21	R\$ 20,21	R\$ 20,22	R\$ 80,84
Total Geral	R\$ 2.180,65	R\$ 2.184,27	R\$ 2.164,55	R\$ 2.141,21	R\$ 8.670,68



Resumo dos Programas e Ações

P
P
A

VALORES POR ÓRGÃO	Valor (R\$ milhões)
01 - Gabinete do Prefeito - GP	18,51
02 - Secretaria de Administração e Modernização - SAM	209,20
03 - Secretaria de Assuntos Jurídicos - SAJ	57,89
04 - Secretaria de Segurança Pública - SSP	226,41
05 - Secretaria de Assistência Social - SAS	197,48
06 - Secretaria de Desenvolvimento Econômico - SDE	12,24
07 - Secretaria de Educação - SE	1.666,75
08 - Secretaria de Finanças - SF	155,68
09 - Secretaria de Governo - SG	130,76
10 - Secretaria de Habitação - SH	141,44
11 - Secretaria de Planejamento Urbano - SPU	57,48
12 - Secretaria de Saúde - SS	1.958,17
13 - Secretaria de Serviços Urbanos - SSU	705,62
14 - Secretaria de Obras - SO	730,50
15 - Secretaria de Cultura - SC	60,17

VALORES POR ÓRGÃO	Valor (R\$ milhões)
16 - Secretaria de Esportes e Lazer - SEL	126,97
18 - Secretaria de Mobilidade Urbana - SMU	666,30
19 - Secretaria de Meio Ambiente - SMA	72,08
20 - Secretaria de Segurança Alimentar e Nutricional - SSAN	134,66
21 - Câmara Municipal	257,75
22 - Secretaria de Trabalho, Renda e Empreendedorismo - STRE	35,16
23 - Ouvidoria-Geral do Município - OGM	4,40
24 - Secretaria de Relações Institucionais - SRI	11,65
25 - Encargos Gerais Município - EGM	866,99
26 - Controladoria Interna do Município - CIM	8,57
27 - Secretaria de Políticas Públicas para as Mulheres - SPPM	15,05
32 - Secretaria de Proteção e Defesa Civil - SPDC	16,04
33 - Secretaria de Proteção e Defesa das Pessoas com Deficiência	6,21
34 - Secretaria de Comunicação - SECOM	56,43
51 - Saneamento Básico do Município de Mauá - SAMA	64,11



Resumo dos Programas e Ações

P
P
A

PROGRAMAS PREVISTOS - PRINCIPAIS DESTAQUES	
Nome	Valor (R\$ milhões)
0005 - Execução da Política de Assistência Social no município	80,58
0008 - Mauá Mais Segura	23,85
0012 - Mauá: Cidade do Futuro	49,64
0013 - Minha Casa Legal	40,09
0014 - Urbanização Integrada	83,17
0016 - Educação Social Transformadora	378,31
0018 - Viver Bem	1.115,51
0019 - AME Animal	11,98
0020 - Limpeza Urbana e Gestão Sustentável de Resíduos	333,23
0021 - Serviços Urbanos e Gestão Eficiente	11,17
0022 - Meu Bairro Limpo	257,95
0023 - Tô Chegando - Gestão do Trânsito e Infraestrutura Viária	394,03
0024 - Alimentação Escolar – Formando Hábitos Saudáveis	92,86
0025 - Promoção da Segurança Alimentar e Nutricional	43,60
0026 - Gestão e Requalificação da Infraestrutura Pública Municipal	689,13
0027 - Esporte e Lazer para Todos – Incentivo e Qualidade de Vida	68,57
0028 - Tô Chegando - Transporte Público Acessível para Todos	210,27
0029 - Qualifica Mauá – Qualificação, Trabalho e Renda	8,65
0032 - Aqui Tem Acesso à Cultura	23,42
0033 - Mauá Mais Verde	14,60



Custos Analíticos dos Programas

Custo Total Dos Programas Por Órgãos

Administração Direta

Em R\$

Secretarias	2026	2027	2028	2029	Total Geral
01 - Gabinete do Prefeito - GP	4.427.000	4.566.000	4.694.000	4.819.000	18.506.000
02 - Secretaria de Administração e Modernização - SAM	49.759.000	51.455.000	53.125.000	54.861.000	209.200.000
03 - Secretaria de Assuntos Jurídicos - SAJ	13.854.000	14.286.000	14.681.000	15.064.000	57.885.000
04 - Secretaria de Segurança Pública - SSP	58.026.000	59.630.000	53.651.000	55.105.000	226.412.000
05 - Secretaria de Assistência Social - SAS	47.399.000	49.482.000	49.515.000	51.085.000	197.481.000
06 - Secretaria de Desenvolvimento Econômico - SDE	4.150.000	2.627.000	2.697.000	2.765.000	12.239.000
07 - Secretaria de Educação - SE	404.835.000	417.798.000	428.365.000	415.755.600	1.666.753.600
08 - Secretaria de Finanças - SF	38.850.000	40.045.000	41.201.000	35.583.000	155.679.000
09 - Secretaria de Governo - SG	32.135.800	33.053.000	33.954.000	31.617.000	130.759.800
10 - Secretaria de Habitação - SH	39.580.000	35.726.000	36.985.000	29.148.000	141.439.000
11 - Secretaria de Planejamento Urbano - SPU	13.759.000	14.186.000	14.578.000	14.958.000	57.481.000
12 - Secretaria de Saúde - SS	527.077.000	472.897.000	474.752.000	483.446.000	1.958.172.000
13 - Secretaria de Serviços Urbanos - SSU	164.801.000	173.619.000	177.881.000	189.318.000	705.619.000
14 - Secretaria de Obras - SO	182.172.000	208.266.000	180.390.000	159.673.000	730.501.000
15 - Secretaria de Cultura - SC	15.272.000	15.468.000	15.841.000	13.591.000	60.172.000
16 - Secretaria de Esportes e Lazer - SEL	38.976.000	39.377.000	27.084.000	21.535.000	126.972.000

Audiência Pública - Câmara Municipal

15 de outubro de 2025 – Secretaria de Finanças



Custos Analíticos dos Programas

Custo Total Dos Programas Por Órgãos

Secretarias	2026	2027	2028	2029	Total Geral
18 - Secretaria de Mobilidade Urbana - SMU	182.528.000	170.140.000	159.345.000	154.288.000	666.301.000
19 - Secretaria de Meio Ambiente - SMA	19.376.000	19.736.000	17.670.000	15.302.000	72.084.000
20 - Secretaria de Segurança Alimentar e Nutricional - SSAN	31.582.000	32.962.000	34.336.000	35.778.000	134.658.000
22 - Secretaria de Trabalho, Renda e Empreendedorismo - STRE	8.530.000	8.692.000	8.878.000	9.059.000	35.159.000
23 - Ouvidoria-Geral do Município - OGM	1.056.000	1.087.000	1.115.000	1.142.000	4.400.000
24 - Secretaria de Relações Institucionais - SRI	2.831.000	2.889.000	2.940.000	2.988.000	11.648.000
25 - Encargos Gerais Município - EGM	197.972.000	212.800.000	223.119.600	233.100.000	866.991.600
26 - Controladoria Interna do Município - CIM	2.052.000	2.115.000	2.172.000	2.227.000	8.566.000
27 - Secretaria de Políticas Públicas para as Mulheres - SPPM	3.614.000	3.718.000	3.814.000	3.908.000	15.054.000
32 - Secretaria de Proteção e Defesa Civil - SPDC	3.853.000	3.964.000	4.063.000	4.157.000	16.037.000
33 - Secretaria de Proteção e Defesa das Pessoas com Deficiência	1.870.000	1.411.000	1.448.000	1.484.000	6.213.000
34 - Secretaria de Comunicação - SECOM	13.188.000	13.789.000	14.401.000	15.053.000	56.431.000
Total da Administração Direta	2.103.524.800	2.105.784.000	2.082.695.600	2.056.809.600	8.348.814.000



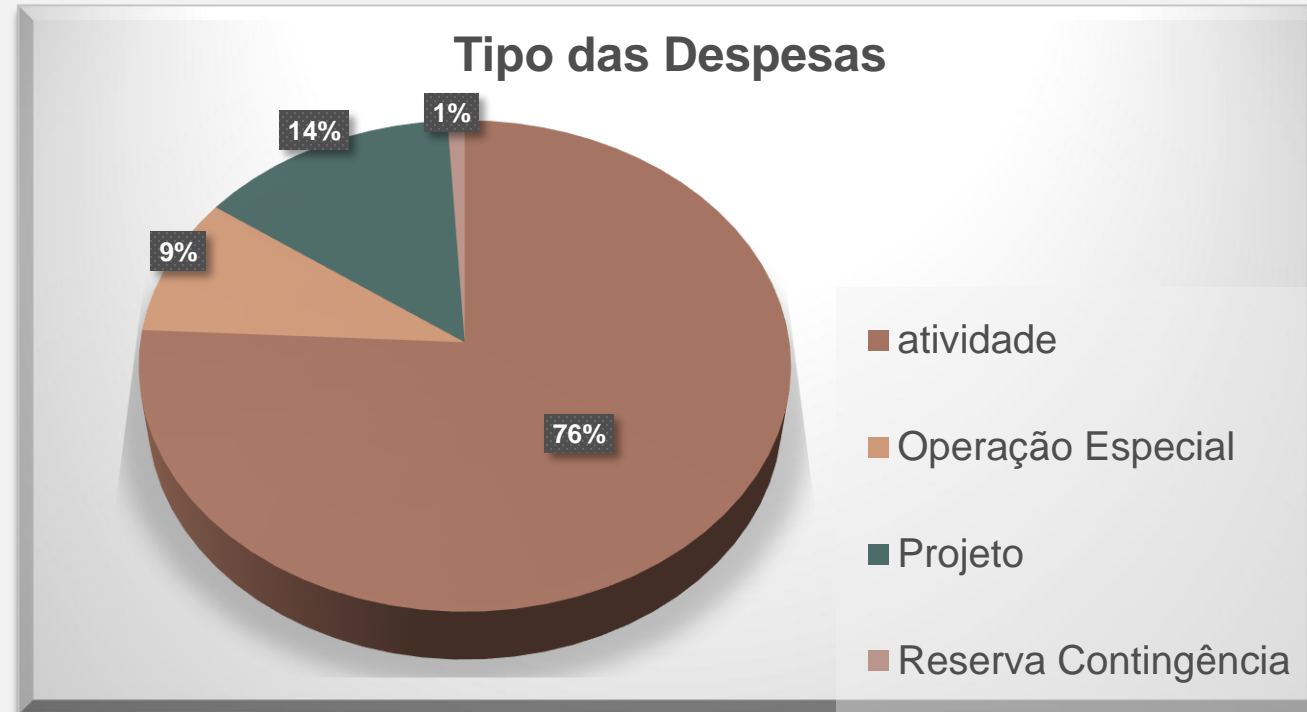
Custos Analíticos dos Programas

P
P
A

Custo Total Dos Programas Por Órgãos					
	2026	2027	2028	2029	Total Geral
Administração Indireta					
51 - Saneamento Básico do Município de Mauá - SAMA	15.325.000	15.785.000	16.258.000	16.746.000	64.114.000
Poder Legislativo					
21 - Câmara Municipal	61.800.000	62.700.000	65.600.000	67.650.000	257.750.000
Total Geral do PPA	2.180.649.800	2.184.269.000	2.164.553.600	2.141.205.600	8.670.678.000



Custos das Ações Por Tipo





Custos das Ações Por Tipo

Órgãos	Atividade	Operação Especial	Projeto	Reserva de Contingência	Total Geral
Administração Direta	6.265.462.400	786.744.600	1.216.607.000	80.000.000	8.348.814.000
01 - Gabinete do Prefeito - GP	18.506.000				18.506.000
02 - Secretaria de Administração e Modernização - SAM	209.024.000		176.000		209.200.000
03 - Secretaria de Assuntos Jurídicos - SAJ	57.885.000				57.885.000
04 - Secretaria de Segurança Pública - SSP	209.487.000		16.925.000		226.412.000
05 - Secretaria de Assistência Social - SAS	194.981.000		2.500.000		197.481.000
06 - Secretaria de Desenvolvimento Econômico - SDE	10.639.000		1.600.000		12.239.000
07 - Secretaria de Educação - SE	1.591.644.600		75.109.000		1.666.753.600
08 - Secretaria de Finanças - SF	135.279.000		20.400.000		155.679.000
09 - Secretaria de Governo - SG	120.959.800		9.800.000		130.759.800
10 - Secretaria de Habitação - SH	36.485.000		104.954.000		141.439.000
11 - Secretaria de Planejamento Urbano - SPU	57.481.000				57.481.000
12 - Secretaria de Saúde - SS	1.889.277.000		68.895.000		1.958.172.000



Custos das Ações Por Tipo

Órgãos	Atividade	Operação Especial	Projeto	Reserva de Contingência	Total Geral
14 - Secretaria de Obras - SO	41.373.000		689.128.000		730.501.000
15 - Secretaria de Cultura - SC	58.680.000		1.492.000		60.172.000
16 - Secretaria de Esportes e Lazer - SEL	82.048.000		44.924.000		126.972.000
18 - Secretaria de Mobilidade Urbana - SMU	517.316.000		148.985.000		666.301.000
19 - Secretaria de Meio Ambiente - SMA	57.784.000		14.300.000		72.084.000
20 - Secretaria de Segurança Alimentar e Nutricional - STRE	134.658.000				134.658.000
23 - Ouvidoria-Geral do Município - OGM	35.159.000				35.159.000
24 - Secretaria de Relações Institucionais - SRI	4.400.000				4.400.000
25 - Encargos Gerais Município - EGM	11.648.000				11.648.000
26 - Controladoria Interna do Município - CIM	247.000	786.744.600		80.000.000	866.991.600
27 - Secretaria de Políticas Públicas para as Mulheres -	8.566.000				8.566.000
32 - Secretaria de Proteção e Defesa Civil - SPDC	15.054.000				15.054.000
33 - Secretaria de Proteção e Defesa das Pessoas com Deficiência	16.037.000				16.037.000
34 - Secretaria de Comunicação - SECOM	6.213.000				6.213.000
	56.431.000				56.431.000



Custos das Ações Por Tipo

Órgãos	Atividade	Operação Especial	Projeto	Reserva de contingência	Total Geral
Administração Indireta	55.638.100	7.639.300		836.600	64.114.000
51 - Saneamento Básico do Município de Mauá - SAMA	55.638.100	7.639.300	-	836.600	64.114.000
Poder Legislativo	251.650.000		6.100.000	-	257.750.000
21 - Câmara Municipal	251.650.000		6.100.000		257.750.000
Total Geral do PPA	6.572.750.500	794.383.900	1.222.707.000	80.836.600	8.670.678.000
	76%	9%	14%	1%	100%



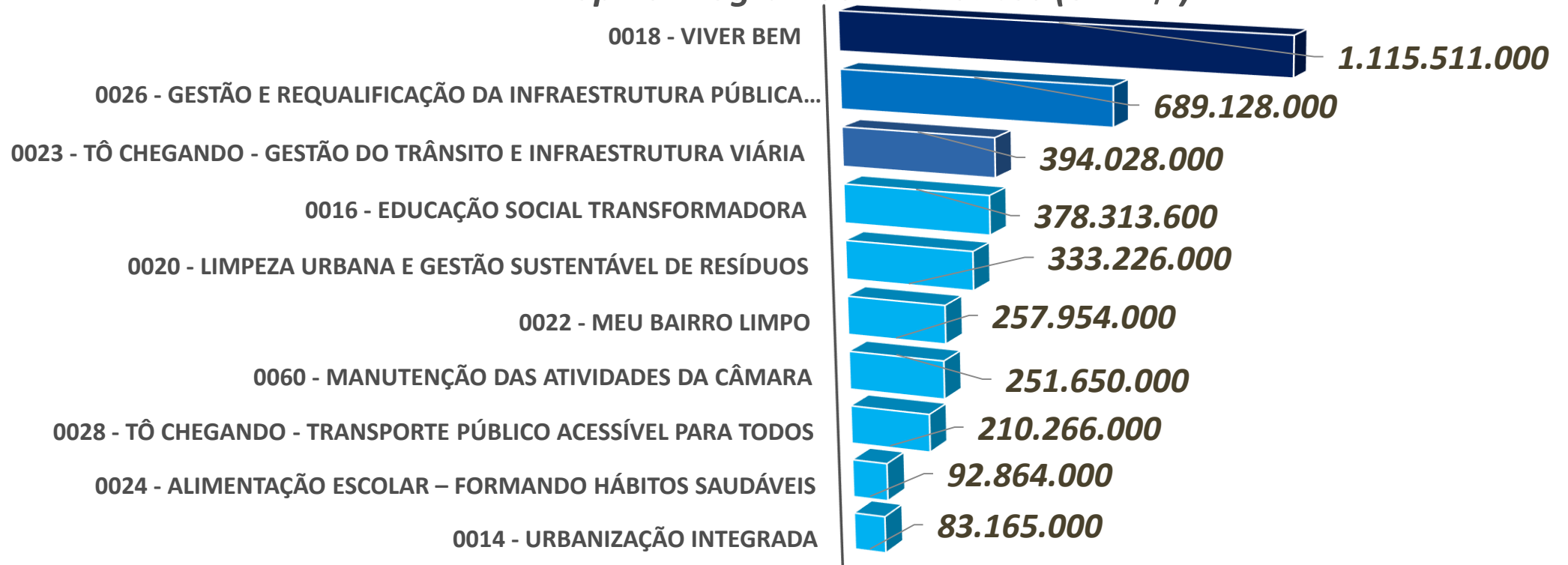
Programas e Ações - Finalísticos



Resumo dos Programas e Ações

P
P
A

Top 10 Programas Finalísticos (em R\$):



Total 33 Programas Finalísticos

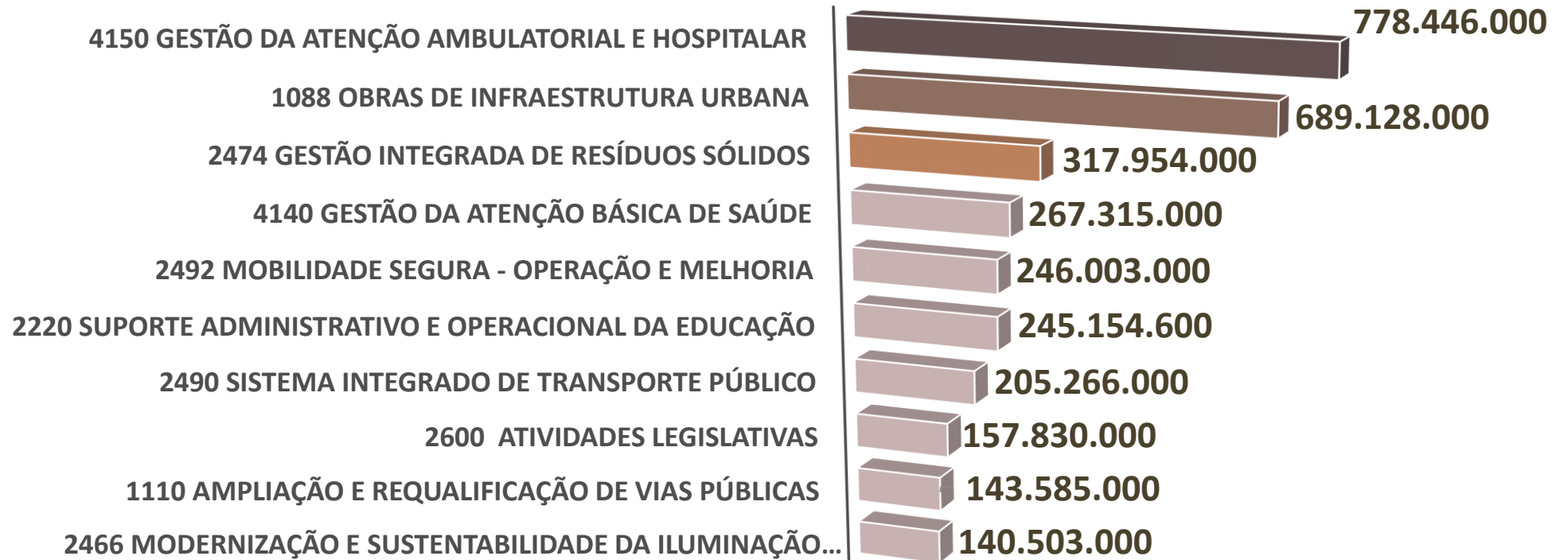
R\$ 4,405 bi



Resumo dos Programas e Ações

P
P
A

Top 10 Ações Finalísticas (em R\$):





Resumo dos Programas e Ações

Total Programas Previstos: 43

37 na Prefeitura

04 na Sama

02 na Câmara

P

P

A

Total Ações Previstas: 140

124 na Prefeitura

10 na Sama

06 na Câmara



MUITO GRATOS
SECRETARIA DE FINANÇAS